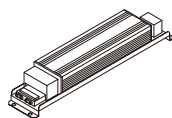
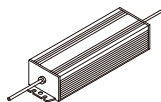


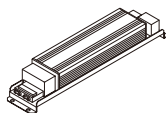
■ オプション (税抜価格)



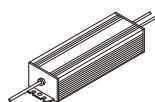
EPV-24150B
直流電源装置 (屋内直置型)
24V 150W
¥27,400



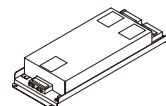
MU150H024AP
直流電源装置 (防水型)
24V 150W
¥30,400



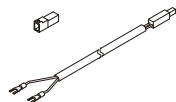
EPVD-24150
調光直流電源装置 (屋内直置型)
24V 150W
¥33,400



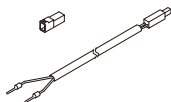
MU150H024AP_PWM
調光直流電源装置 (防水型)
24V 150W
¥36,400



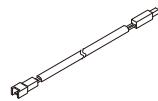
EBC-4
調光ドライバ (屋内直置型)
¥15,400



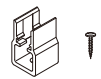
EPYJ220-310-K
直流電源ケーブル 1m
終端コネクタ セット
¥2,100



EPBJ220-310-K
直流電源ケーブル 1m
終端コネクタ セット
(EBC-4専用)
¥2,100



EEJJ220-310
延長ケーブル 1m
¥2,100



ELT7W-FH
ホルダ型取付具
2個1組 ¥600



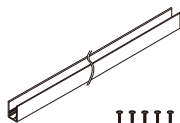
ELT7W-FS-M
サドル型 (金属) 取付具
2個1組 ¥800



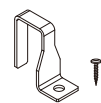
ELTW-CR-15
曲線レール 1448mm
(曲げ半径最小300mm)
¥4,800



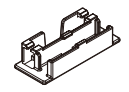
ELTW-R-09
直線レール 848mm
¥2,200



ELTW-R-15
直線レール 1448mm
¥3,200



ELTW-FSR
落下防止 (金属) 取付具・下向き取付用
(直線・曲線レール共)
2個1組 ¥800



ELS-FT
コネクタ収納ホルダー
2個1組 ¥800

2023年12月発売

2023年12月発売

2023年12月発売

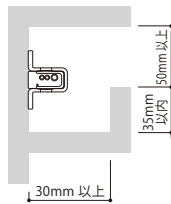
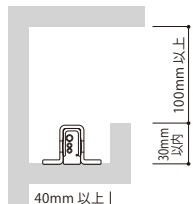
2023年12月発売

2023年12月発売

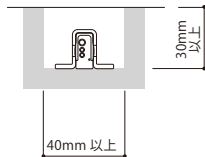
■ 最小施工寸法

*寸法は、器具放熱を考慮した最小寸法です。施工の際は、器具取付が容易に行えるように造作寸法にご配慮ください。

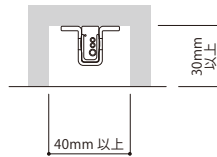
コープ照明



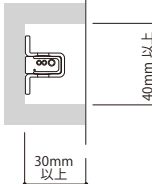
密閉 <上向き>



<下向き>



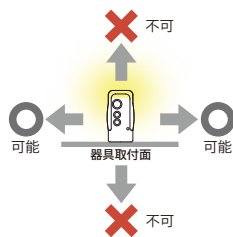
<横向き>



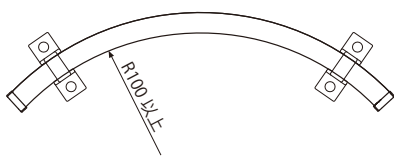
■ 施工について

無理な方向への折り曲げ、繰り返しの折り曲げは、器具の破損の原因となりますのでご注意ください。

曲げ方向



湾曲可能半径 100mm以上



ひねり曲げ不可



繰り返し曲げ不可



■ 注意事項

- 器具は絶対に切断しないでください。
- 電源ケーブルは、1回路に1本必要です。
- 口出し線にすり傷・切り傷などつけないでください。またコネクタは確実に接続してください。
- 連結しない場合は、必ず終端器具の送りコネクタに電源ケーブルに付属の終端コネクタを接続してください。接続しないと防水ができません。
- 取付方法、配線、防水・防湿器具の注意事項についてはカタログをご覧ください。

本リーフレットの内容は2023年11月現在のものです。