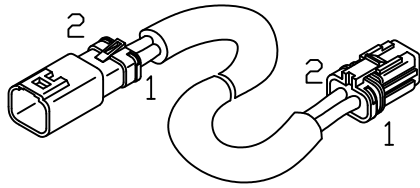
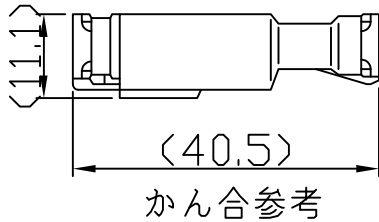
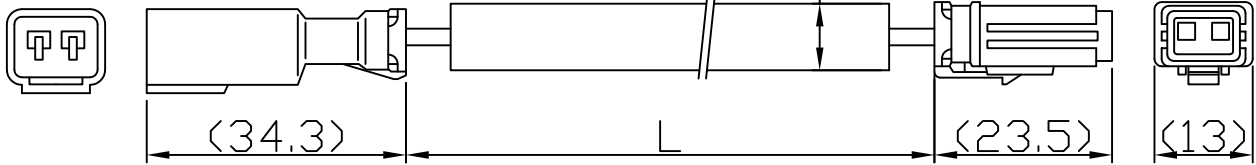
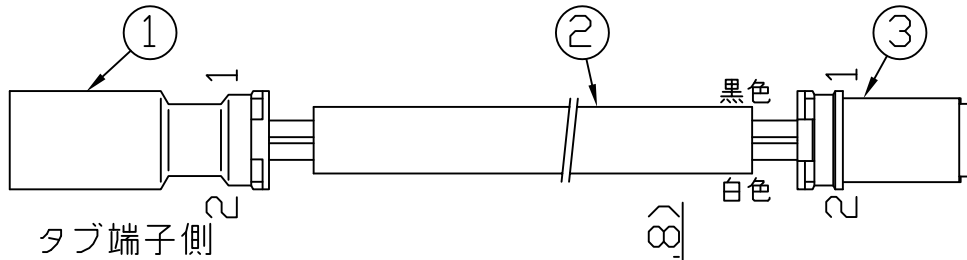


| 符号 | 改定記事 | 日付 | 担当 | 承認 |
|----|------|----|----|----|
| | | | | |
| | | | | |



入力側
電源側

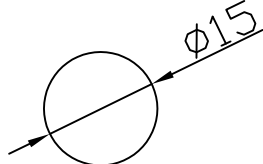
出力側
負荷側



品番表

| 品番 | L(m) | 備考 |
|-------------|------|-----|
| EEWW220-605 | 0.5 | - |
| EEWW220-610 | 1 | 標準品 |
| EEWW220-620 | 2 | - |
| EEWW220-640 | 4 | - |
| EEWW220-660 | 6 | - |
| EEWW220-680 | 8 | - |

[コネクタ最小貫通穴径]



二本つなぎはできません。

| 3 | コネクタ | 1 | PBT (白) | 住鋺テック CE01形 |
|----|--------------|----|----------------|---------------|
| 2 | 電線 | 1 | VCT 0.75sq (灰) | 長さは品番表参照 |
| 1 | コネクタ | 1 | PBT (白) | 住鋺テック CE01形 |
| 番号 | 部品名 | 数量 | 材質・仕様 | 摘要 |
| 品名 | 延長ケーブル | | | コネクタ保護等級 IP67 |
| 形名 | EEWW220-6形 | | | 仕様図番 - |
| 発行 | 2021. 04. 10 | | 作成 | 検図 承認 |



森山産業株式会社

<http://www.moriyama-corp.co.jp/>



単位mm・第三角法